

TABULACIÓN Y ANALISIS DE LA ENCUESTA DE EVALUACIÓN DE LA AUDIENCIA PÚBLICA DE RENDICION DE CUENTAS

CORRESPONDIENTE A LA VIGENCIA 2017



Hagamos un pacto
CUÍDATE CUÍDAE



26 DE JUNIO DE 2018

**TABULACIÓN Y ANALISIS DE LA ENCUESTA DE EVALUACIÓN
DE LA AUDIENCIA PÚBLICA DE RENDICION DE CUENTAS
CORRESPONDIENTE A LA VIGENCIA 2017
DESARROLLADA EL 26 DE JUNIO DE 2018**

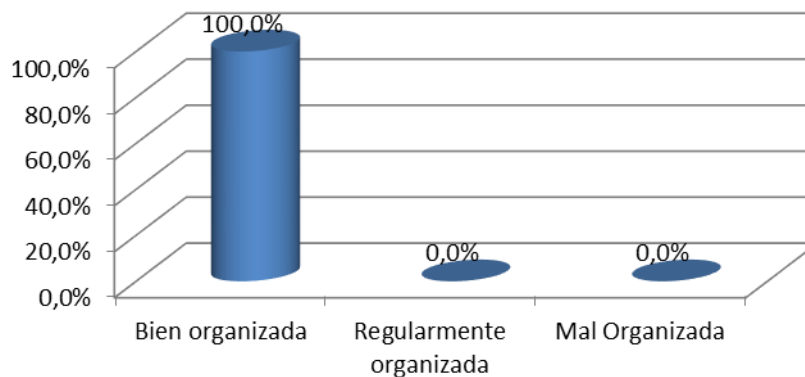
Al finalizar la Audiencia pública de Rendición de Cuentas correspondiente a la vigencia 2017, desarrollada el 26 de junio de 2018, se efectuó la encuesta de evaluación del evento, recibiendo un total de 49 encuestas diligenciadas en las que se obtienen los siguientes resultados:

Pregunta		Opciones	Resultados	Porcentaje
1	Cree usted que la audiencia pública se desarrolló de manera	Bien organizada	49	100,0%
		Regularmente organizada	0	0,0%
		Mal Organizada	0	0,0%
2	La explicación inicial sobre el procedimiento de las intervenciones en la Audiencia Pública fue	Clara	49	100,0%
		Confusa	0	0,0%
3	La oportunidad de los asistentes inscritos para opinar durante la Audiencia Pública fue	Igual	46	100,0%
		Desigual	0	0,0%
4	El tema de la Audiencia Pública fue discutido de manera	Profunda	38	82,6%
		Moderadamente profunda	8	17,4%
		Superficial	0	0,0%
5	Como se enteró de la realización de la Audiencia Pública	Página web	8	10,8%
		Invitación directa	11	14,9%
		Invitación	16	21,6%
		Boletín	7	9,5%
		Por aviso Publico	0	0,0%
		Prensa u otros medios de comunicación Prensa u otros medios de comunicación	16	21,6%
		A través de la comunidad	16	21,6%
6	La utilidad de la Audiencia Pública como espacio para la participación de la ciudadanía en la vigilancia de la Gestión Pública es	Muy Útil	45	91,8%
		Útil	4	8,2%
		Poco Útil	0	0,0%
7	Después de haber tomado parte de la Audiencia Pública, considera que su participación en el control de la Gestión Pública es	Muy importante	40	81,6%
		Importante	9	18,4%
		Sin importancia	0	0,0%
8	Considera necesario continuar con la realización de Audiencia Pública para el control de la Gestión Pública	SI	47	100,0%
		NO	0	0,0%

Pregunta		Opciones	Resultados	Porcentaje
9	Que percepción tiene de la Dirección Territorial de Salud de Caldas	Muy Buena	44	91,7%
		Buena	4	8,3%
		Regular	0	0,0%
		Mala	0	0,0%
10	En caso que haya recibido alguna atención o servicio de la Dirección Territorial de Salud de Caldas, la respuesta que encontró fue	Excelente	35	85,4%
		Buena	6	14,6%
		Regular	0	0,0%
		Mala	0	0,0%

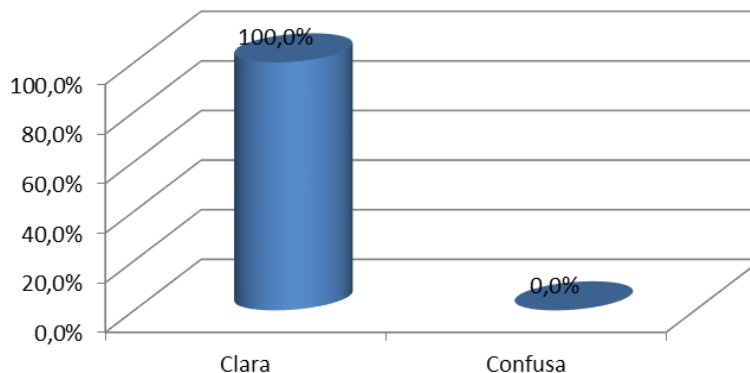
ANÁLISIS DE RESULTADOS

1. La organización de la audiencia pública fue:



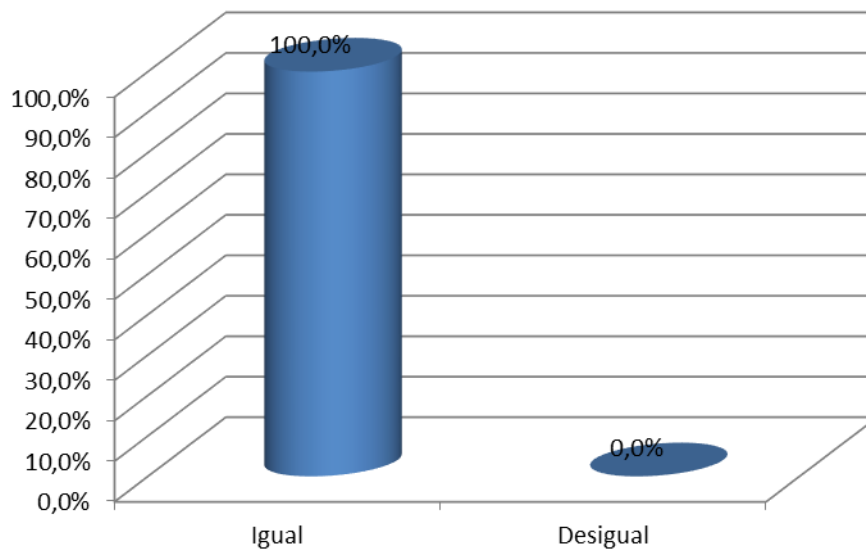
El 100% de los asistentes consideran que la organización de la Audiencia Pública de Rendición de Cuentas desarrollada por la Dirección Territorial de Salud de Caldas fue buena.

2. La explicación inicial sobre el procedimiento de las intervenciones en la Audiencia Pública fue:



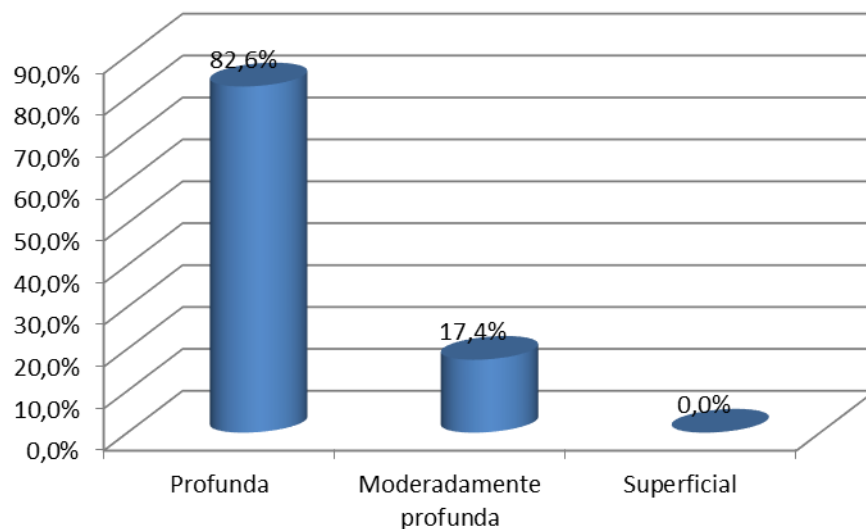
El 100% de los asistentes a la Audiencia Pública de Rendición de Cuentas manifiestan que la Entidad explicó con claridad la forma y momento en que se puede intervenir durante la Rendición de Cuentas, dando cumplimiento así a lo estipulado en la normatividad.

3. La oportunidad de los asistentes inscritos para opinar durante la Audiencia Pública fue:



Según los resultados obtenidos de la evaluación se observa que el 100% de los encuestados perciben igualdad para participar durante la Audiencia Pública de Rendición de Cuentas.

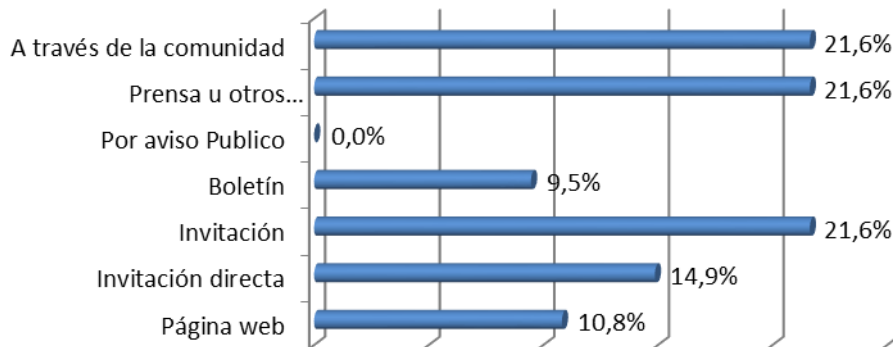
4. El tema de la Audiencia Pública fue discutido de manera:



**TABULACIÓN Y ANALISIS DE LA ENCUESTA DE EVALUACIÓN
DE LA AUDIENCIA PÚBLICA DE RENDICIÓN DE CUENTAS
CORRESPONDIENTE A LA VIGENCIA 2017
DESARROLLADA EL 26 DE JUNIO DE 2018**

El 82,6% de los encuestados estuvieron de acuerdo con que el tema de la audiencia pública fue discutido de manera profunda, el 17,4% manifestó que el tema fue discutido de manera moderadamente profunda.

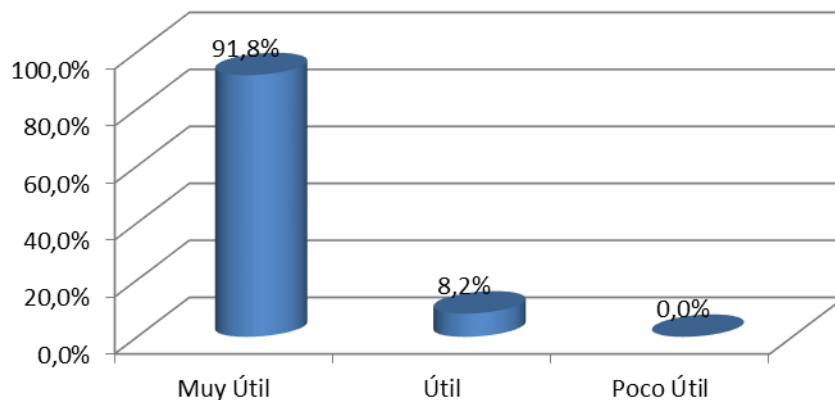
5. Cómo se enteró de la realización de la Audiencia Pública:



La convocatoria al evento se efectuó por diferentes medios, encontrando que la invitación, Prensa u otros y a través de la comunidad, fueron los tres medios con más efectividad concentrando el 64,9%, cada uno con un porcentaje de participación del 21,6%. Seguidamente la invitación indirecta con un 14,9%, la página Web con un 10,8% y el Boletín con el 9,5%.

Lo anterior indica que la Dirección Territorial de Salud de Caldas efectuó difusión del evento y de la información de la Audiencia por diversos medios de comunicación, unos con mayor efectividad que otros, pero que en su totalidad contribuyen a que la comunidad y los diferentes actores del sistema participen de la Audiencia Pública de Rendición de Cuentas.

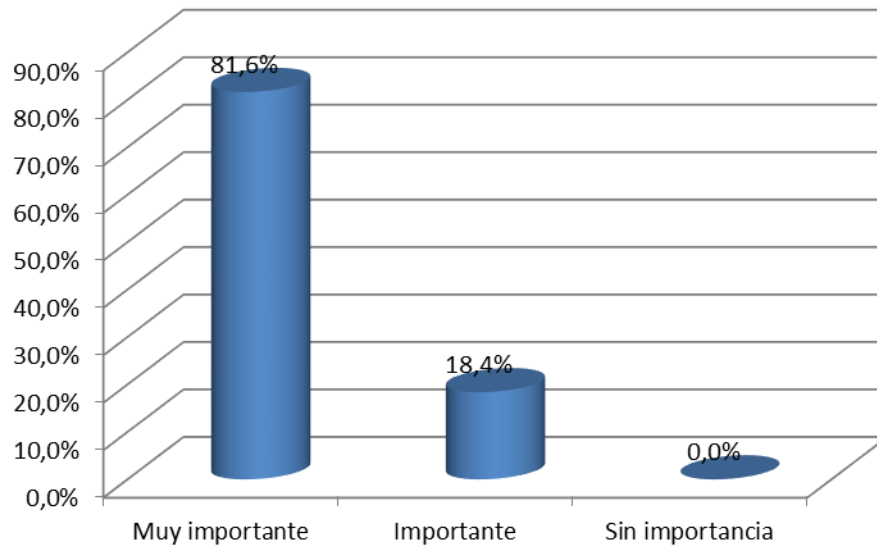
6. La utilidad de la Audiencia Pública como espacio para la participación de la ciudadanía en la vigilancia de la Gestión Pública es:



Las Audiencias Públicas de Rendición de Cuentas son consideradas un espacio muy útil de participación ciudadana en la vigilancia de la Gestión Pública, soportado en los datos arrojados por la encuesta de evaluación de la Audiencia pública de Rendición de Cuentas desarrollada por la Entidad el pasado 26 de junio de 2017, donde el 91,8% de los encuestados manifiestan

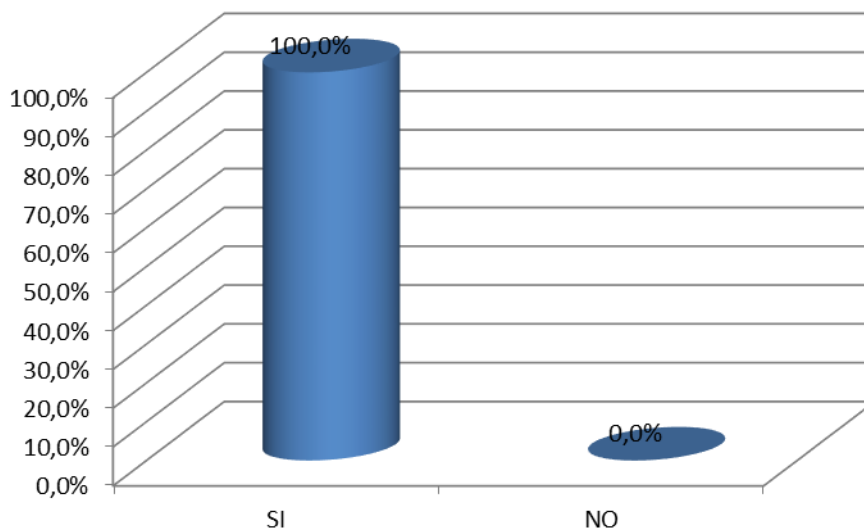
que es un espacio de participación muy útil en la vigilancia de la Gestión Pública y el 8,2% opina que es útil.

7. Después de haber tomado parte de la Audiencia Pública, considera que su participación en el control de la Gestión Pública es:



De los 49 encuestados, 40 de ellos (81,6%) manifestaron que su participación en el control de la gestión pública es muy importante y 9 de ellos (18,4%) refirieron que es importante. De lo anterior se concluye que la mayoría de los asistentes consideran muy importante su participación en la Audiencia Pública de Rendición de Cuentas como mecanismo para ejercer control de la gestión pública.

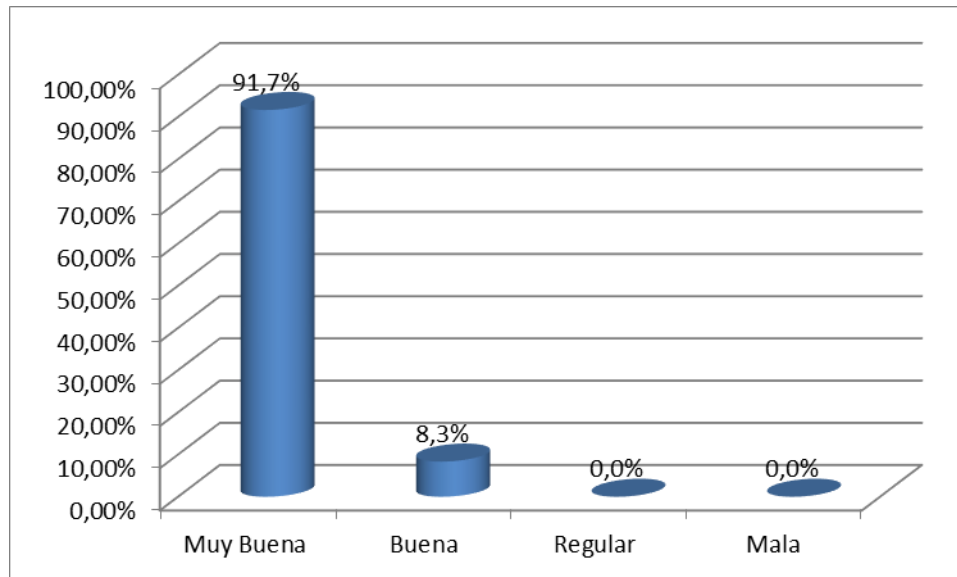
8. Considera necesario continuar con la realización de Audiencia Pública para el control de la Gestión Pública.



**TABULACIÓN Y ANALISIS DE LA ENCUESTA DE EVALUACIÓN
DE LA AUDIENCIA PÚBLICA DE RENDICIÓN DE CUENTAS
CORRESPONDIENTE A LA VIGENCIA 2017
DESARROLLADA EL 26 DE JUNIO DE 2018**

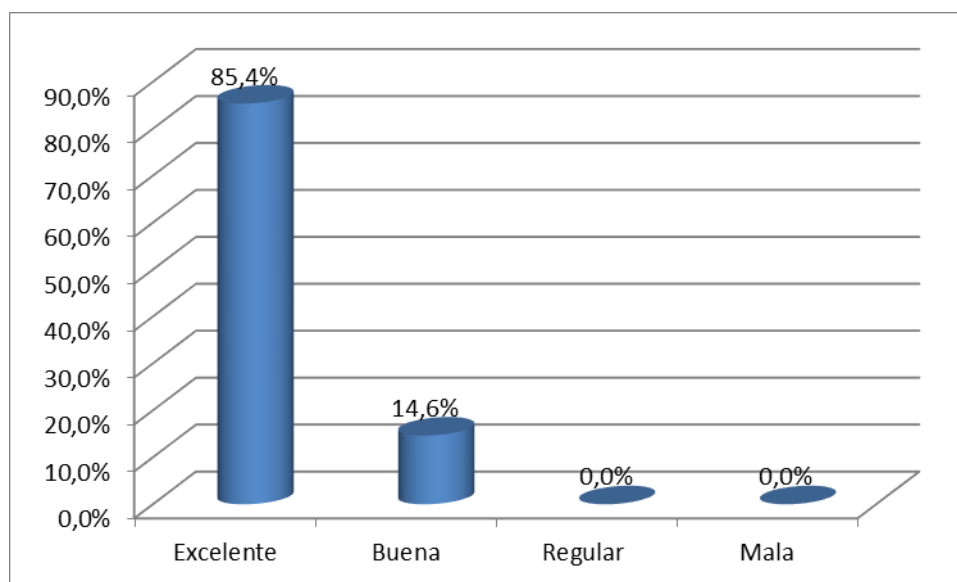
El 100% de los encuestados, es decir 47 asistentes, consideran necesario continuar con la realización de las audiencias públicas de rendición de cuentas para efectuar un control de la Gestión Pública.

9. Qué percepción tiene de la Dirección Territorial de Salud de Caldas?



El 91,7%, es decir, 44 asistentes, tienen una percepción muy buena de la Dirección Territorial de Salud de Caldas y el 8,3% es decir 4 asistentes tiene una percepción buena.

10. En caso que haya recibido alguna atención o servicio de la Dirección Territorial de Salud de Caldas, la respuesta que encontró fue:



El 85,4%, es decir, 35 asistentes han recibido alguna atención o servicio de la Dirección Territorial de Salud de Caldas encontrando una respuesta excelente, 6 asistentes, es decir el 14,6% han encontrado una respuesta buena.

Nota: La cantidad total de asistentes puede variar entre una y otra pregunta, debido a que existen formularios diligenciados, en donde quedaron preguntas en blanco o sin seleccionar opción.

CONCLUSIONES

- La Audiencia Pública de Rendición de Cuentas desarrollada el 26 de junio del año en curso y estuvo muy bien organizada.
- La explicación sobre el procedimiento de las intervenciones en la Audiencia Pública fue clara para la mayoría de los asistentes. Así mismo la oportunidad para opinar durante la rendición de cuentas fue igual.
- La mayoría de los asistentes consideraron que los temas tratados en la Audiencia por parte del Director General de la Dirección Territorial de Salud de Caldas se discutieron de manera profunda.
- Se realizó difusión del evento mediante diferentes medios, siendo los más efectivos la Invitación (21,6%), Prensa u otros (21,6%) y a través de la comunidad (21,6%). Se evidencia entonces que el uso de diferentes canales contribuye a que la comunidad y los diferentes actores del sistema participen de la Audiencia Pública de Rendición de Cuentas.
- La Audiencia Pública como espacio de participación de la ciudadanía en la vigilancia de la Gestión Pública es muy útil y muy importante.
- Se considera necesario continuar con la Audiencia Pública para la vigilancia y control de la gestión pública.
- La mayoría de los asistentes tienen una percepción muy buena de la Dirección Territorial de Salud de Caldas.
- Del total de los asistentes, el 58.1%, han recibido alguna atención o servicio de la Dirección Territorial de Salud de Caldas encontrando una respuesta excelente.

JUAN CARLOS ALVAREZ CASTRO
Jefe Oficina Asesora de Planeación y Calidad.

Proyecto y Elaboro. Juan Carlos Alvarez Castro
Revisó: Juan Carlos Alvarez Castro